



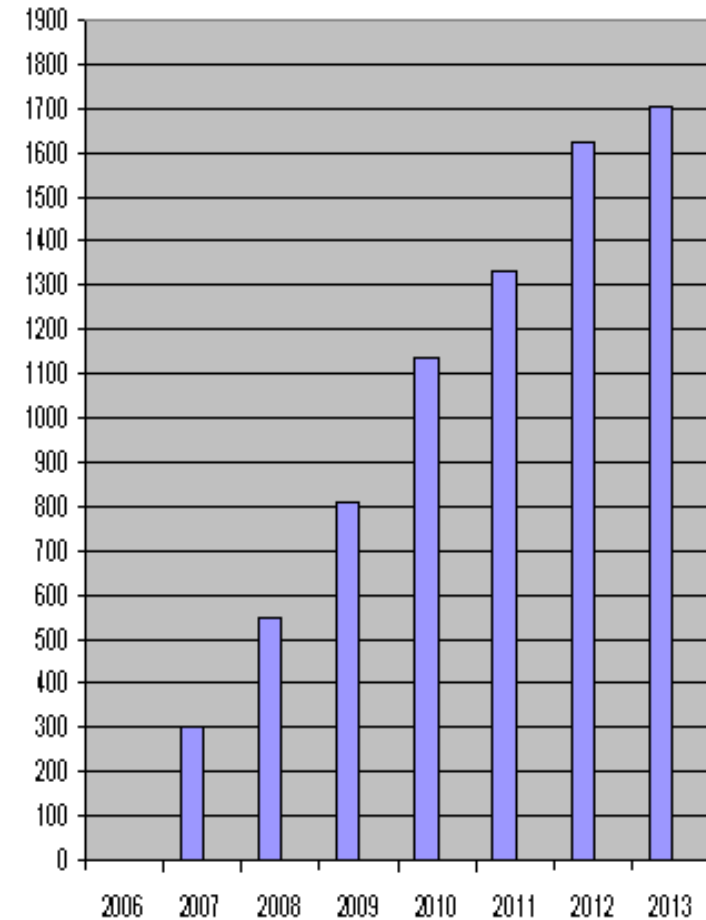
Conseil Scientifique Européen

Bilan court 2007-2009



ERC Schémas de financements

- 7,5 Md € pour le 7^{ième} PCRD
- Starting Independent Researcher Grants
- ERC Advanced Investigator Grants
- *Coordination and support actions*
- Depuis 2009 1 Stg + 1 AdG par an

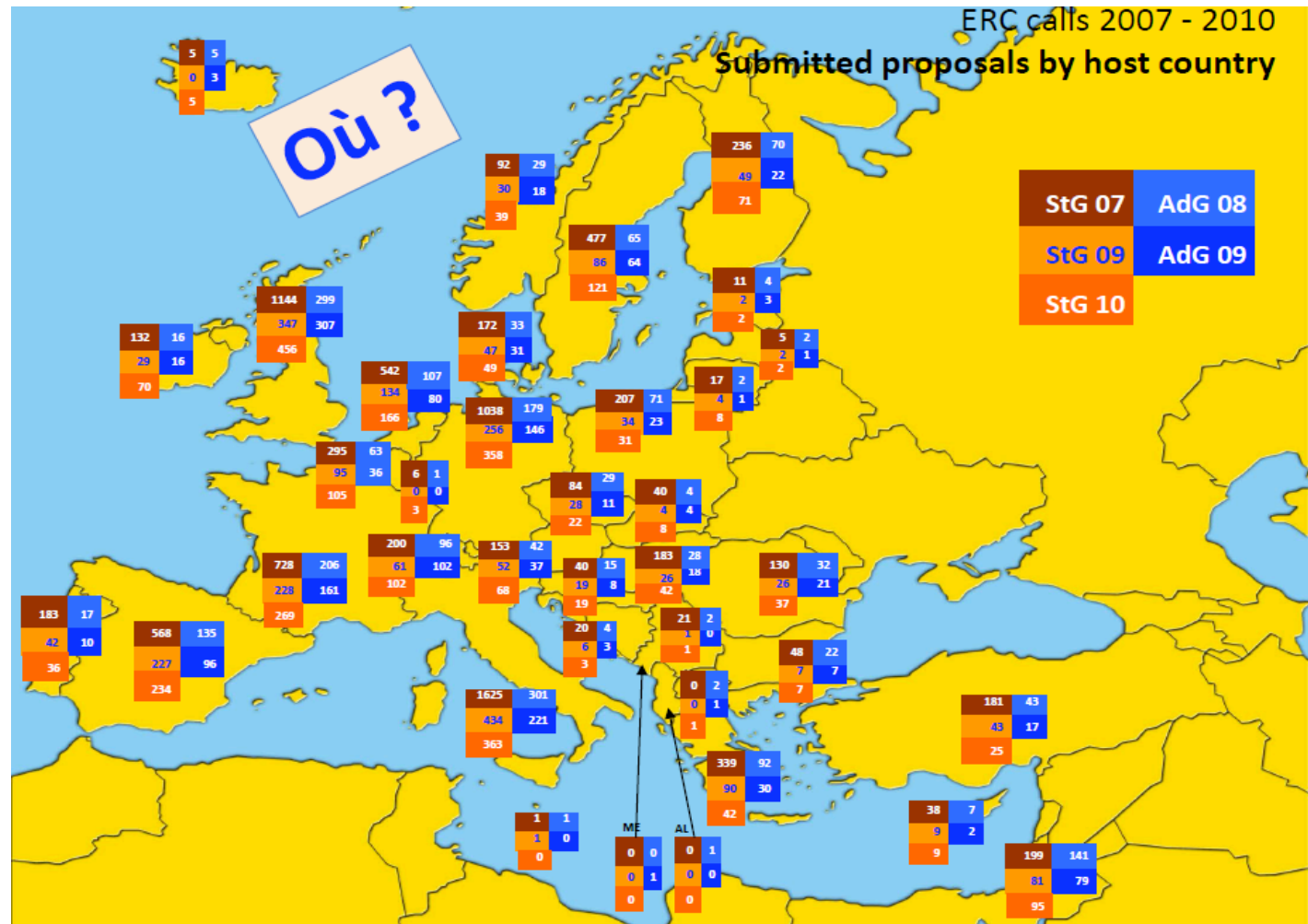




Un succès européen

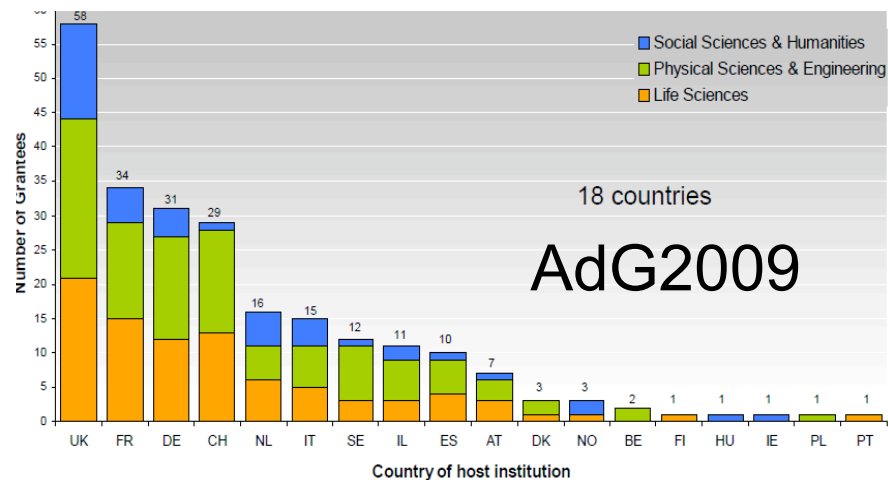
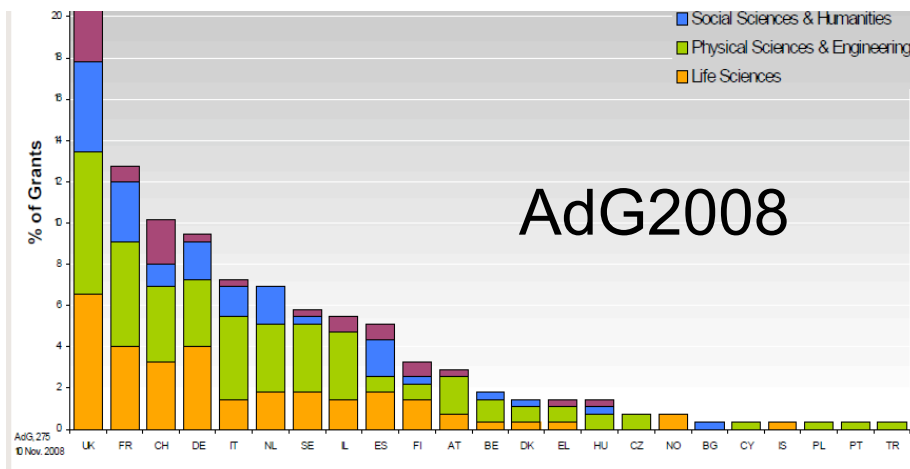
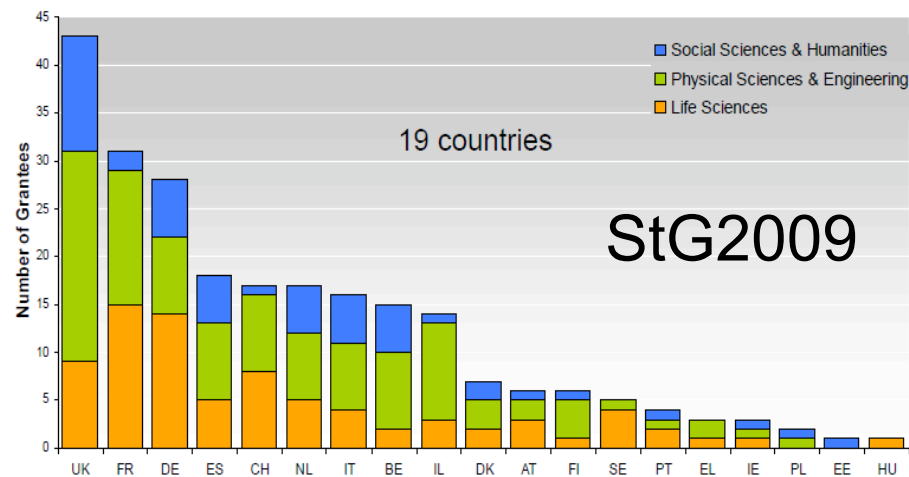
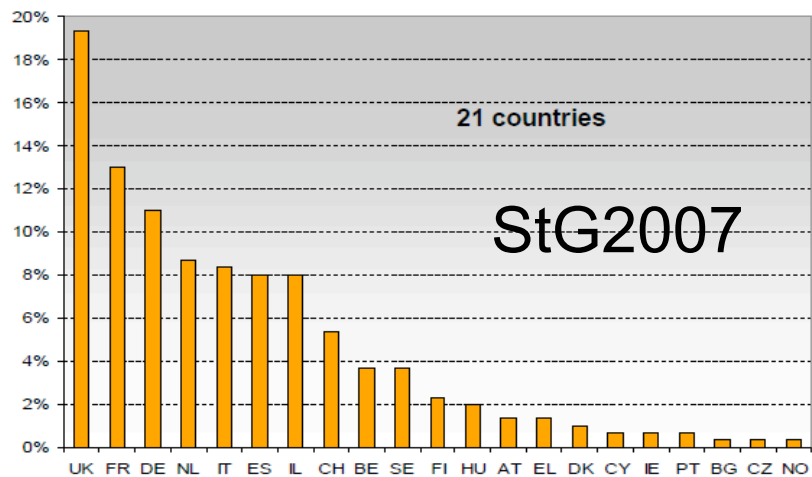
StG2007:9167
StG2009:2503
StG2010:2873

AdG2008:2167
AdG2009:1584
AdG2010: 2009





Classement Européen aux 4 appels ERC (2007-2009)

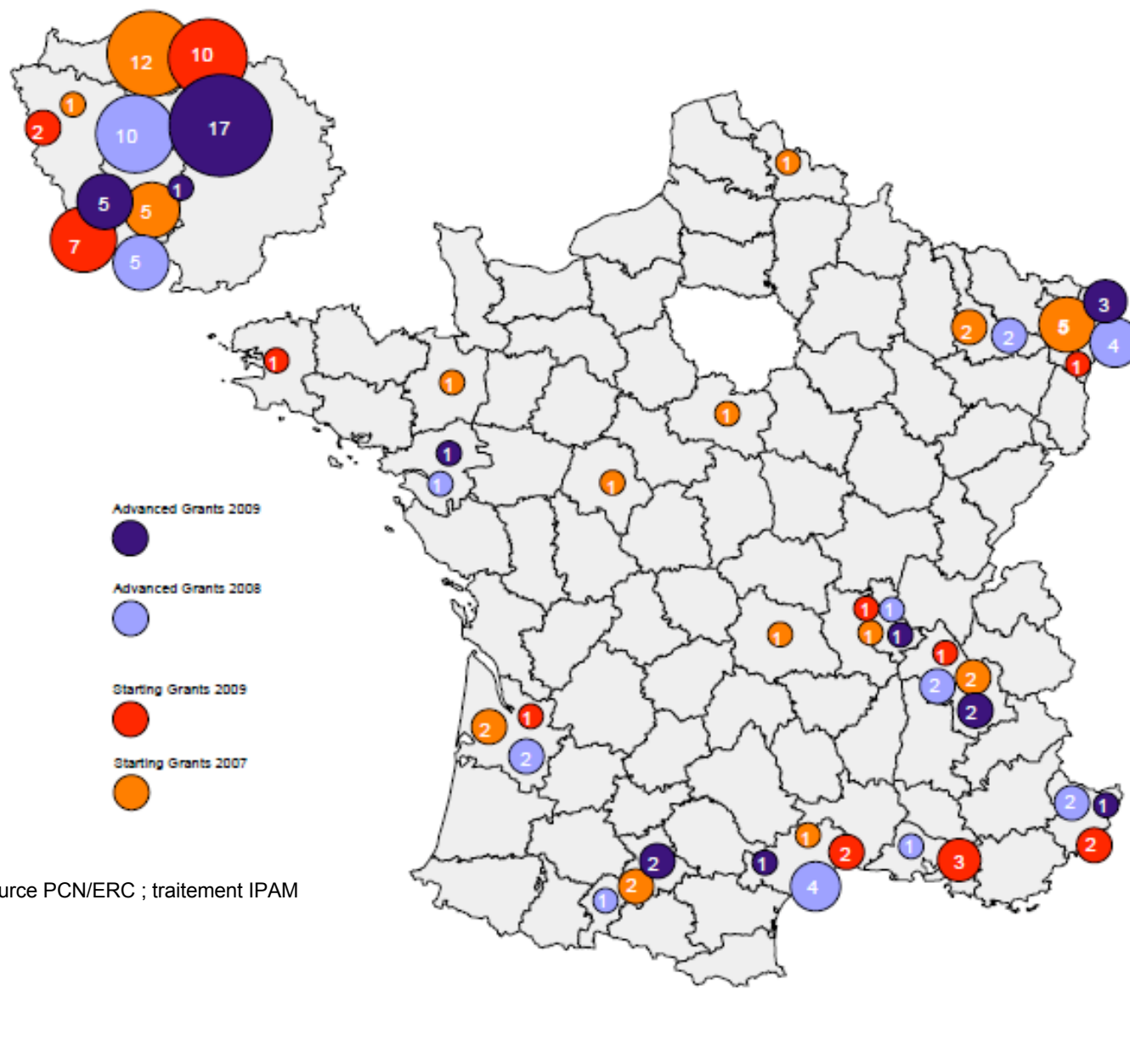




Classement Européen par nombre de bourses aux 4 appels ERC (2007-2009)

		Nombre bourses
1	CNRS	47
2	University of Cambridge	27
3	University of Oxford	25
4	Ecole Polytechnique Fédérale de Lausanne (EPFL)	24
5	Max Planck Gesellschaft	23
6	Eidgenössische Technische Hochschule Zürich (ETH)	22
7	University College London	20
8	Université Hébraïque de Jérusalem	20
9	Institut Weizmann	20
10	Imperial College	20
11	INSERM	13
12	Katolieke Universiteit Leuven	12
13	CEA	12
14	Universität Zürich	12
15	Universiteit Leiden	11
16	Ludwig Maximilian Universität München	10
17	Technion - Israel Institute of Technology	10
18	CSIC	10
19	Karolinska Institutet, Stockholm	10
20	University of Bristol	10
21	University of Edinburgh	10
22	Vereniging voor Christelijk Hoger Onderwijs Wetenschappelijk Onderzoek, Amsterdam	10
23	Helsingin Yliopisto, Helsinki	9
24	Université de Genève	9
25	Universiteit van Amsterdam	9
26	Universiteit Utrecht	9
27	CNR	8
28	Fundacion centro nacional de investigaciones oncologicas Carlos III, Madrid	8
29	INRIA	8
30	Kobenhavns Universitet	8
31	Radboud Universiteit Nijmegen	8
32	Universität Wien	8

Répartition géographique des lauréats ERC hébergés en France



Classement des Institutions d'accueil françaises
pour les 4 premiers appels ERC
(StG 2007 et 2009 / AdG 2008 et 2009)

	StG2007	StG2009	AdG2008	AdG2009	4 appels
CNRS	17	8	13	9	47
INSERM	4	3	2	4	13
CEA	2	5	3	2	12
INRIA	2	2	3	1	8
Institut Curie	2	2	1	2	7
Institut Pasteur	1	2	2	2	7
Ecole Normale Supérieure	1	2	0	1	4
Centre Européen de Recherche en Biologie et Médecine	1	1	1	1	4
Fondation Jean-Jacques Laffont Toulouse	1	0	1	2	4
EHESS	0	0	3	1	4
Université Pierre et Marie Curie Paris 6	1	1	0	2	4
Université Paris Sud Paris 11	1	0	0	2	3
MNHN	1	0	0	1	2
Université Joseph Fourier Grenoble 1	1	0	1	0	2
Centre international de Recherche aux Frontières de la Chimie	0	0	2	0	2
Université Louis Pasteur Strasbourg	1	0	0	0	1
Ecole Normale Supérieure de Cachan	0	0	0	1	1
Ecole d'Economie de Paris	0	0	1	0	1
Fondation Nationale des Sciences Politiques	0	1	0	0	1
IFREMER	0	1	0	0	1
INRA	0	1	0	0	1
Institut de Physique du Globe de Paris	1	0	0	0	1
Maison des Sciences de l'Homme Ange Guépin (Nantes)	0	0	0	1	1
Université Bordeaux 1	1	0	0	0	1
Université Paris 1 Panthéon Sorbonne	0	0	0	1	1
Université Paris Diderot Paris 7	0	0	0	1	1
Université de Nantes	0	0	1	0	1
Université Claude Bernard Lyon 1	0	1	0	0	1
Université de la Méditerranée - Aix Marseille 2	0	1	0	0	1
Université de Pau	0	0	1	0	1
	38	31	35	34	138



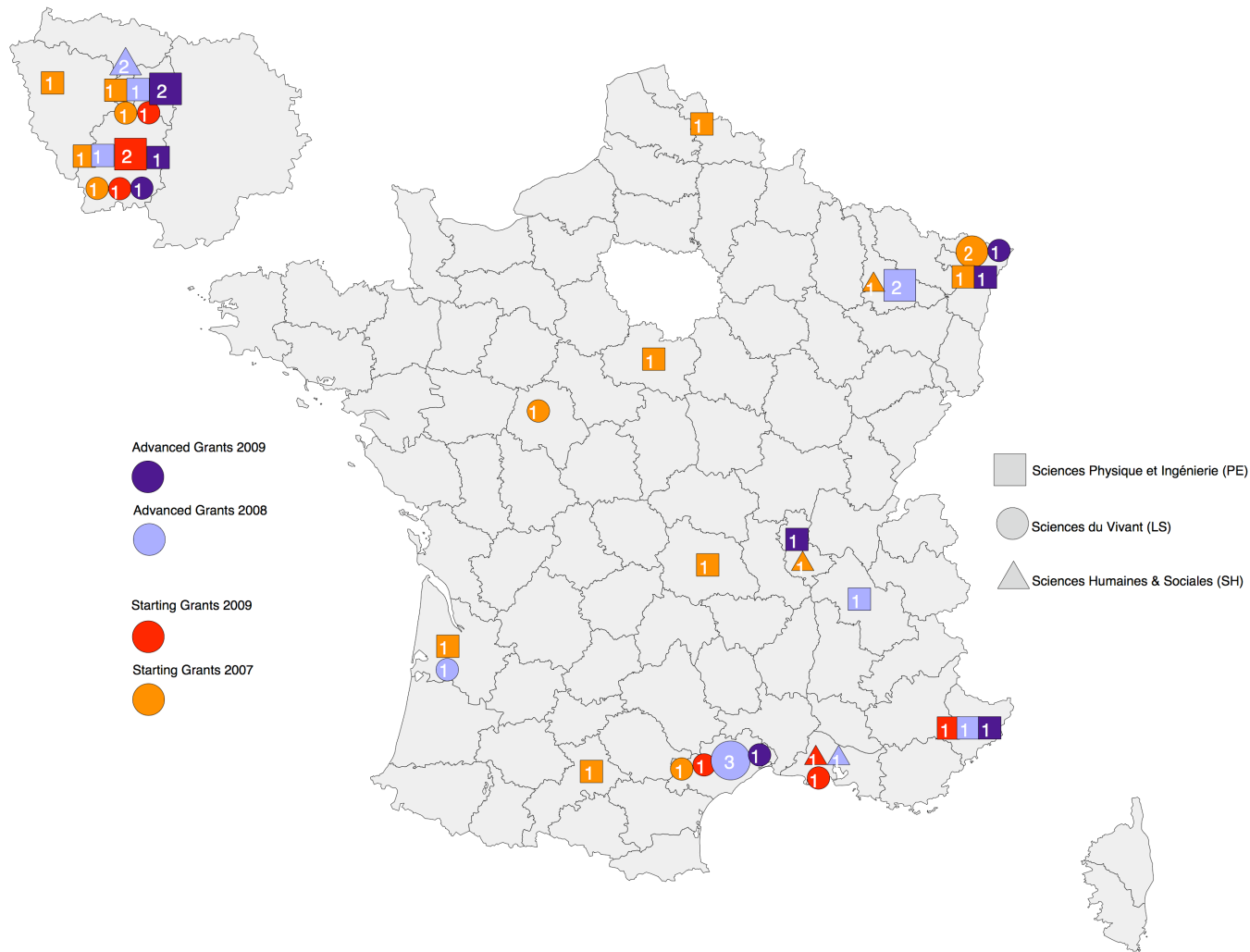
47 Bourses accueillies par le CNRS

Institut	StG2007	StG2009	AdG2008	AdG2009	Total
INSU	3	1	2	2	8
INP	1	1	3	4	9
INSB	4	3	4	3	14
INC	2	0	0	0	2
INSMI	2	1	0	0	3
INEE	3	2	1	0	6
INSHS	2	0	2	0	4
INSIS	0	0	1	0	1
IN2P3	0	0	0	0	0
INS2I	0	0	0	0	0



Répartition géographique des lauréats ERC CNRS par discipline

Ile-de France 17
(36%)





Boursiers CNRS accueillis par d'autres Instituts

Fondation Jean-Jacques Laffont, Toulouse	1	25%
EHESS	1	25%
Institut de Physique du Globe	1	100%
Museum d'Histoire Naturelle	1	50%
Ecole Normale Supérieure	1	25%
Université Bordeaux 1	1	100%
Université Joseph Fourier, Grenoble 1	1	50%
Université Aix-Marseille 2	1	100%
Institut Curie	6	86%
Institut Pasteur	1	14%
INSERM	2	15%
Centre Européen de Recherche en Biologie et Médecine	1	25%



L'appel ERC « Starting Grants 2010 »

2873 Projets soumis

~783 Projets sélectionnés pour la seconde étape d'évaluation
98 projets accueillis en France

○ **Sciences Physiques et Ingénierie(PE)** : 360 projets

27 candidats ont choisi le CNRS comme « Host Institution ».

○ **Sciences du Vivant (LS)** : 269 projets

7 candidats ont choisi le CNRS comme « Host Institution ».

○ **Sciences Sociales(SH)** : 154 projets

13 candidats ont choisi le CNRS comme « Host Institution ».



Comparaison Appels StG par Institut

Institut	StG2007	StG2009	Stade 2 StG2010
INSU	3	1	3
INP	1	1	6
INSB	4	3	10
INC	2	0	2
INSMI	2	1	7
INEE	3	2	1
INSHS	2	0	9
INSIS	0	0	2
IN2P3	0	0	3
INS2I	0	0	4



Calendrier des évaluations

- PE

Panels PE1, PE3, PE4, PE8, et PE10 : du 12 au 16 avril 2010

Panels PE2, PE5, PE6, PE7 et PE9 : Auditions décalées du 29
Juin au 15 Juillet

- LS

Panels LS1, LS3, LS4, LS6, LS8 : du 03 au 07 mai 2010

Panels LS2, LS5, LS7 et LS9 : du 17 au 21 mai 2010

- SH

Pour tous les panels : du 25 au 28 mai

Les résultats définitifs étaient prévus initialement pour les mois de juin et juillet 2010 mais seront vraisemblablement connus fin septembre 2010.

D'après nos informations, des préparations aux oraux ont eu lieu pour les candidats de l'INC, de l'INP, de l'INSIS, de l'INSB, de l'INS2I et l'INSHS.



Appel ERC « Advanced Grants 2010 »

- Phase de soumission close depuis le 07 avril 2010.
- Les résultats de la première étape d'évaluation devraient être communiqués aux alentours des mois de **juin et juillet 2010**.
- Les résultats définitifs seront communiqués aux candidats aux mois de **novembre ou de décembre 2010**



Résultat par Institut

Institut	AdG2008	AdG2009	Dépôt AdG2010
INSU	2	2	10
INP	3	4	12
INSB	4	3	18
INC	0	0	11
INSMI	0	0	4
INEE	1	0	1
INSHS	2	0	6
INSIS	1	0	5
IN2P3	0	0	2
INS2I	0	0	1